

FRONT

www.cat.com / www.caterpillar.com © 2025 Caterpillar. All Rights Reserved. CAT, CATERPILLAR, LET'S DO THE WORK, their respective logos, "Caterpillar Corporate Yellow", the "Power Edge" and Cat "Modern Hex" trade dress as well as corporate and product identity used herein, are trademarks of Caterpillar and may not be used without permission. Funrise Inc., a licensee of Caterpillar Inc.

www.cat.com / www.caterpillar.com © 2025 Caterpillar. Tous droits réservés. CAT, CATERPILLAR, LET'S DO THE WORK, leurs logos respectifs, «Caterpillar Corporate Yellow», les habillages commerciaux «Power Edge» et «Cat Modern Hex» ainsi que l'identité de l'entreprise et du produit utilisés dans le présent document sont des marques commerciales de Caterpillar et ne peuvent être utilisés sans autorisation. Funrise Inc., titulaire d'une licence Caterpillar Inc.

www.cat.com / www.caterpillar.com © 2025 Caterpillar. Todos los derechos reservados. CAT, CATERPILLAR, LET'S DO THE WORK™, sus logos respectivos, las imágenes comerciales «Caterpillar Corporate Yellow», «Power Edge» y «Cat Modern Hex», así como la identidad corporativa y la identidad de los productos que se utilizan aquí, son marcas registradas de Caterpillar y no pueden ser usadas sin permiso. Funrise Inc., propiedad de Caterpillar Inc.

Product and Colors may vary. Subject to Technical Change and Change of Color. Retain packaging for reference.
 PARENTS: PLEASE CUT PLASTIC PACKAGING MATERIALS AND DISCARD.
 Le produit et les couleurs peuvent varier. Le produit peut subir des modifications techniques et des modifications de couleur. Conserver l'emballage pour la référence.
 PARENTS: VEUILLEZ DÉCOUPER LES MATÉRIAUX PLASTIQUES DE L'EMBALLAGE ET VOUS EN DÉBARRASSER.
 El producto y colores pueden variar. Este producto está sujeto a modificaciones técnicas y de color. Retenga el embalaje como referencia.
 PADRES: POR FAVOR CORTEN LOS MATERIALES DE PLÁSTICO DEL EMPAQUE Y DESECHELOS.

FCC label compliance statement:
 This device complies with part 15 of the FCC rules.
 Operation is subject to the following two conditions:
 1. This device may not cause harmful interference, and
 2. This device must accept any interference received, including interference that may cause undesired operation.
 Note: This equipment has been tested and found to comply with the limits for a Class B digital device, pursuant to Part 15 of the FCC Rules. These limits are designed to provide reasonable protection against harmful interference in a residential installation. This equipment generates, uses and can radiate radio frequency energy and, if not installed and used in accordance with the instructions, may cause harmful interference to radio communications. However, there is no guarantee that interference will not occur in a particular installation. If this equipment does cause harmful interference to radio or television reception, which can be determined by turning the equipment off and on, the user is encouraged to try to correct the interference by one or more of the following measures:
 - Reorient or relocate the receiving antenna.
 - Increase the separation between the equipment and receiver.
 - Connect the equipment into an outlet on a circuit different from that to which the receiver is connected.
 - Consult the dealer or an experienced radio/TV technician for help.
 Warning: Changes or modifications to this unit not expressly approved by the party responsible for compliance could void the user's authority to operate the equipment.

Declaration of Conformity
 The product is in conformity with the EU Directive 2014/53/EU
Environmental Notes:
 Do not dispose the whole product in household waste at the end of its useful life. Disposal should take place at authorized collection points provided in your country.
Déclaration de conformité
 Ce produit est conforme à la directive européenne 2014/53/UE
Notes environnementales:
 Ne pas jeter dans la poubelle de déchets ménagers. Jeter dans les points de collecte spécialement prévus à cet effet dans votre pays.
Declaración de conformidad
 El producto cumple con la directiva europea 2014/53/UE
Notas en materia ambiental:
 No desheche el producto junto a los residuos domésticos al fin de su vida útil. Debe desechar el aparato en los puntos de recogida autorizados disponibles en su país.
 FCC ID: 2AWSR-F83462A /
 FCC ID: 2AWSR-F83462B
 IC: 26260-F83462A /
 IC: 26260-F83462B
 MODEL / MODÈLE: 83462

RSS-210 Compliance Statement:
 This device contains licence-exempt transmitter(s)/receiver(s) that comply with Innovation, Science and Economic Development Canada's licence-exempt RSS(s).
 Operation is subject to the following two conditions:
 (1) This device may not cause interference
 (2) This device must accept any interference, including interference that may cause undesired operation of the device.
Déclaration de conformité RSS-210
 L'émetteur/récepteur exempt de licence contenu dans le présent appareil est conforme aux CNR d'Innovation, Sciences et Développement économique Canada applicables aux appareils radio exempts de licence. L'exploitation est autorisée aux deux conditions suivantes :
 (1) L'appareil ne doit pas produire de brouillage;
 (2) L'appareil doit accepter tout brouillage radioélectrique subi, même si le brouillage est susceptible d'en compromettre le fonctionnement.

DO NOT RETURN TO STORE
 FOR SUPPORT/CUSTOMER SERVICE PLEASE CONTACT CUSTOMERSERVICE@FUNRISE.COM
 NE PAS RAPPORTER EN MAGASIN
 CONTACTEZ L'ASSISTANCE/LE SERVICE APRÈS-VENTE SUR CUSTOMERSERVICE@FUNRISE.COM
 NO HACER DEVOLUCIONES AL ESTABLECIMIENTO
 ESCRIBA A CUSTOMERSERVICE@FUNRISE.COM PARA CONTACTAR CON EL SERVICIO DE ATENCIÓN AL CLIENTE



* All instruction sheets must be retained since it contains important information.
 * Toutes les fiches d'instructions contiennent des informations importantes et doivent donc être conservées.
 * Debe conservar todas las hojas de instrucciones porque contienen información importante.

© 2025 FUNRISE, INC.,
 SHERMAN OAKS, CA 91403, U.S.A.
 1-800-882-3808

POWER DIGGER EXCAVATOR RC™ • 2.4GHz

Instructions / Instructions / Instrucciones



Excavator / Excavateur / Excavador



Controller / Télécommande / Mando



USB Charging Cable / Câble de chargement USB / Cable de carga USB



BACK

Battery & Power / BATTERIE ET ALIMENTATION / BATERÍA Y ALIMENTACIÓN

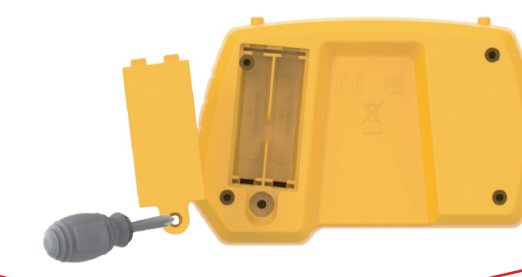
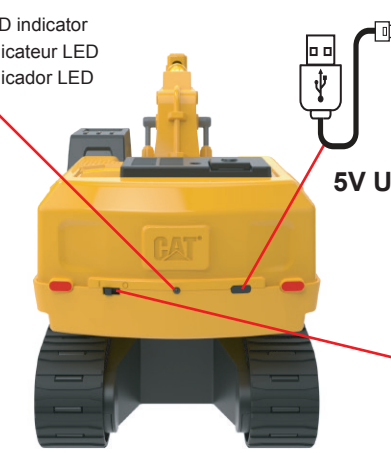
1. Connect the charger
 Charging: Red, Charged: Green
 Connectez le chargeur
 En charge: Rouge, Complètement chargé: Vert
 Conecte el cargador
 Cargando: Rojo, Carga completada: Verde

LED indicator / Indicateur LED / Indicador LED

2. Install 2 AAA batteries
 Installez 2 piles AAA
 Inserte 2 pilas AAA

3. Turn ON the Excavator and controller
 Allumer l'excavatrice et le contrôleur
 Encienda la excavadora y el controlador

Note:
 Always turn off when not in use.
 Please fully charge the toy for the first time and always keep the battery in fully charged condition even when the toy is not in use. This will help to ensure that your battery will work properly and prevent it from weakening over time.
 Keep fingers, hair, and loose clothing away from moving parts.
Remarque:
 Éteignez toujours l'appareil lorsqu'il n'est pas utilisé.
 Veuillez charger complètement le jouet lors de la première utilisation et gardez toujours la pile complètement chargée même lorsque le jouet n'est pas utilisé. Cela permet de garantir le bon.
 Garder les doigts, les cheveux et les vêtements amples à distance des pièces mobiles.
Nota:
 Apagar siempre que no se esté usando.
 Cargue completamente el juguete antes del primer uso y mantenga siempre la pila completamente cargada, incluso cuando no use el juguete. Esto ayudará a garantizar que la pila siga funcionando adecuadamente y evitará que se vaya deteriorando con el tiempo.
 Mantenga los dedos, el cabello y la ropa holgada lejos de las partes móviles.



ON / ALLUMÉ / ENCENDIDO
 OFF / ÉTEINT / APAGADO

CAUTION / ATTENTION / CUIDADO
 Avoid contact with moisture.
 Éviter tout contact avec l'humidité.
 Evitar el contacto con la humedad.

OPERATION / FONCTIONNEMENT / FUNCIONAMIENTO

Forward / Avancer / Hacia adelante

Back / Reculer / Hacia atrás

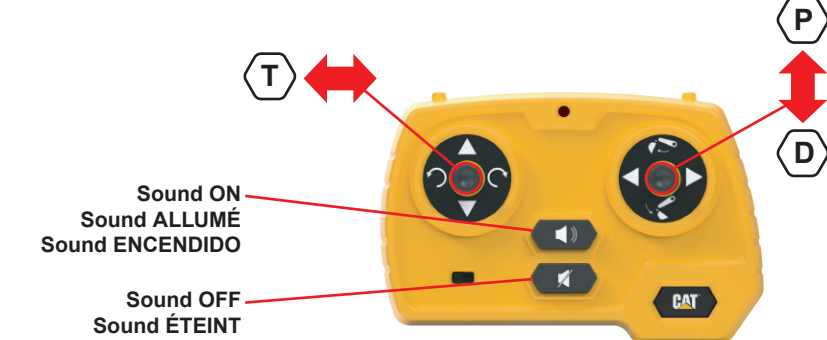
Left / Virer à gauche / Izquierda

Right / Virer à droite / Derecha

Turn / Tourner / Girar

Dig / Fouille / Excava

Push / Pousser / Empujar



Driving / Conduire / Conduciendo

Turning / Tourner / Girar

Digging / Creuser / Excavar

