




# ULTIMATE BUBBLE CRAZE™


Ⓒ INSTRUCTIONS Ⓕ INSTRUCTIONS Ⓖ INSTRUCCIONES  
Ⓓ BEDIENUNGSANLEITUNG Ⓔ INSTRUCTIES  
Ⓡ ISTRUZIONI PER IL Ⓗ INSTRUÇÕES



1.

5V USB

- Ⓒ Open cover; connect charger
- Ⓕ Charging: Red, charged: Green
- Ⓖ Ouvrez le couvercle ouvert ; connectez le chargeur.
- Ⓓ En charge: Rouge, complètement chargé: Vert
- Ⓔ Abra la tapa; conecte el cargador.
- Ⓗ Cargando: Rojo, carga completada: Verde
- Ⓒ Deckel öffnen; ladekabel anschließen.
- Ⓕ Lädt: Rot, vollständig geladen: Grün
- Ⓖ Abriir a cobertura; ligar o carregador.
- Ⓓ A carregar: Vermelho, carga a 100%: Verde
- Ⓔ Aprire cover; collegare caricabatteria
- Ⓗ Ricarica: Rosso, ricarica completa: Verde
- Ⓒ Open deksel; verbind de oplader
- Ⓕ Charging: Rood, batterijfuit: Groen



2.

MAX / MAX / MÁX  
↑

- Ⓒ Fill solution
- Ⓕ Remplir avec la solution
- Ⓖ Llenar con la disolución
- Ⓓ Lösung einfüllen
- Ⓔ Insira a solução
- Ⓗ Versare la soluzione
- Ⓒ Vul met oplossing

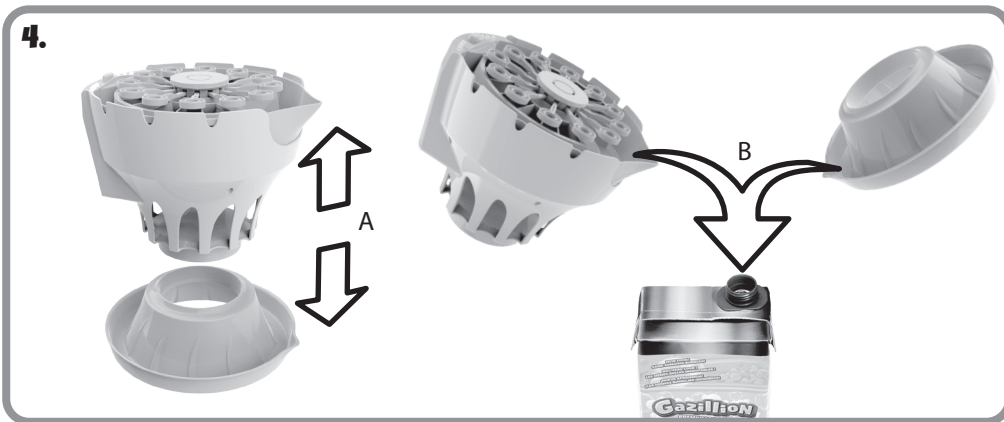
CAUTION: Risk of Fire and Burns. Do Not Open, Crush, Heat Above 80°C or Incinerate. Follow Manufacturer's Instructions.  
MISE EN GARDE : Risque d'incendie et de brûlures. Ne pas ouvrir, écraser, chauffer au-dessus de 80°C ou incinérer. Suivez les instructions du fabricant.  
PRECAUCIÓN: Riesgo de incendio y quemaduras. No abrir, aplastar, calentar a más de 80°C ni incinerar. Siga las instrucciones del fabricante.

CAUTION: Do not turn machine ON while charging.  
MISE EN GARDE : Ne pas allumer l'appareil pendant le chargement.  
PRECAUCIÓN: No ENCIENDA la máquina mientras se carga.  
VORSICHT: Schalten Sie die Maschine während des Ladevorgangs NICHT EIN.  
CUIDADO: Não ligar a máquina durante o carregamento.  
ATTENZIONE: Non accendere la macchina durante la carica.  
WAARSCHUWING: Schakel de machine niet in tijdens het opladen.



3.

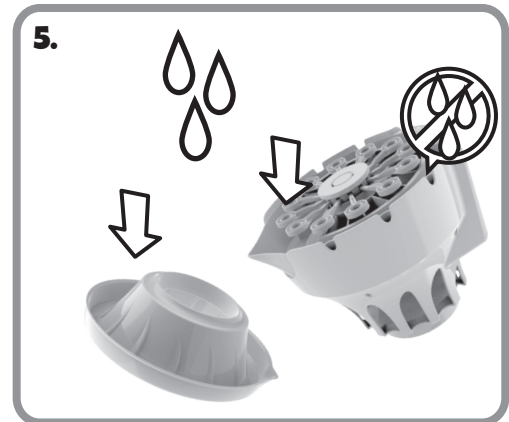
- Ⓒ Push to blow bubbles
- Ⓕ Appuyez pour faire des bulles
- Ⓖ Empuja para hacer burbujas
- Ⓓ Schieben, um seifenblasen zu pusten
- Ⓔ Empurra para fazer bolhas
- Ⓗ Premi per soffiare le bolle
- Ⓒ Druk om bellen te blazen



4.

- A Ⓒ Separate
- Ⓕ Séparer
- Ⓖ Separar
- Ⓓ Separat
- Ⓔ Separar
- Ⓗ Separato
- Ⓒ Uit elkaar halen
- B Ⓒ Recycle solution
- Ⓕ Solution pour le recyclage
- Ⓖ Recicla la solución
- Ⓓ Recycling-lösung
- Ⓔ Solução de reciclagem
- Ⓗ Riciclo della soluzione
- Ⓒ Hergebruikt vloeistof

**WARNING: CHOKING HAZARD**  
- Small parts. Not for children under 3 years.



5.

- Ⓒ Clean. Do not submerge top.
- Ⓕ Nettoyer. Ne pas immerger la partie supérieure.
- Ⓖ Limpia. No sumergir la parte de arriba.
- Ⓓ Säubern. Oberteil nicht unter Wasser tauchen.
- Ⓔ Limpa. Não submergir o topo.
- Ⓗ Pulito. Non sommergere la parte alta.
- Ⓒ Schoon. Houd de bovenkant niet onder water.

**ATTENTION : DANGER D'ÉTOUFFEMENT**  
- Petites pièces. Ne convient pas aux enfants de moins de 3 ans.

\* All instruction sheets must be retained since it contains important information.  
\* Toutes les fiches d'instructions contiennent des informations importantes et doivent donc être conservées.  
\* Debe conservar todas las hojas de instrucciones porque contienen información importante.  
\* Alle Anleitungen müssen aufbewahrt werden, da sie wichtige Informationen enthalten.  
\* Todos os manuais de instruções devem ser preservados, pois contém informações importantes.  
\* Tutte le istruzioni vanno conservate, in quanto contengono informazioni importanti.  
\* Alle instructiebladen moeten worden bewaard, omdat ze belangrijke informatie bevatten.

Ⓒ © 2024 Funrise, inc. All rights reserved.  
Ⓕ © 2024 Funrise, inc. Tous droits réservés.  
Ⓖ © 2024 Funrise, inc. Todos los derechos reservados.  
Ⓓ © 2024 Funrise, inc. Alle rechte vorbehalten.  
Ⓔ © 2024 Funrise, inc. Tutti i diritti riservati.  
Ⓗ © 2024 Funrise, inc. Todos os direitos reservados.  
Ⓒ © 2024 Funrise, inc. Alle rechten voorbehouden.