Size: 210mm x 273mm Burst'n Bubble Cloud: 36647 Date: July 1, 2024

GaZillion BUBBLES

BURST'N' BUBBLE CLOUDS™

GB INSTRUCTIONS F INSTRUCTIONS E INSTRUCCIONES
D BEDIENUNGSANLEITUNG NL INSTRUCTIES
I ISTRUZIONI PER IL P INSTRUÇÕES

GB Open cover; connect charger
Charging: Red, charged: Green
F Ouvrez le couvercle ouvert ; connectez le chargeur.
En charge: Rouge, complètement chargé: Vert
E Abra la tapa; conecte el cargador.
Cargando: Rojo, carga completada: Verde
D Deckel öffnen; ladekabel anschließen.
Lädt: Rot, vollständig geladen: Grün
P Abrir a cobertura; ligar o carregador.
A carregar: Vermelho, carga a 100%: Verde
I Aprire cover; collegare caricabatterie
Ricarica: Rosso, ricarica completa: Verde
NL Open deksel; verbind de oplader
Charging: Rood, batterijfout: Groen

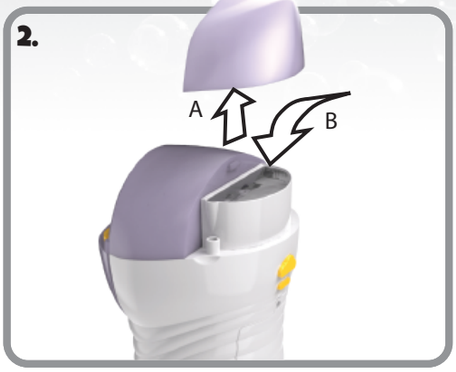

GB Fill with distilled water
F Remplir avec de l'eau distillée
E Llenar de agua destilada
D Mit destilliertem Wasser auffüllen
P Insira água destilada
I Riempire con acqua distillata
NL Vul met gedestilleerd water



GB Fill solution (avoid the 2 blow holes)
F Remplir avec la solution (attention aux deux ouvertures)
E Llenar con la disolución (evitar los 2 agujeros de salida)
D Lösung einfüllen (die beiden Luftlöcher vermeiden)
P Insira a solução (evite as duas aberturas)
I Versare la soluzione (evitare i 2 sfiatatoi)
NL Vul met oplossing (vermijd de 2 blaasgaatjes)

CAUTION: Risk of Fire and Burns. Do Not Open, Crush, Heat Above 80˚c or Incinerate. Follow Manufacturer's Instructions.
MISE EN GARDE : Risque d'incendie et de brûlures. Ne pas ouvrir, écraser, chauffer au-dessus de 80˚c ou incinérer. Suivez les instructions du fabricant.
PRECAUCIÓN: Riesgo de incendio y quemaduras. No abrir, aplastar, calentar a más de 80˚c ni incinerar. Siga las instrucciones del fabricante.

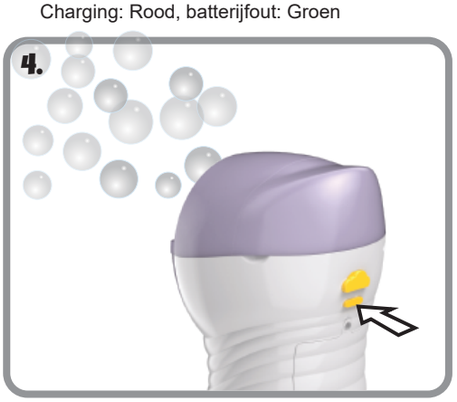

GB For regular bubbles: press lower button
F Pour des bulles standards: appuyer sur le bouton inférieur
E Burbujas normales: pulsar el botón de abajo
D Für normale blasen: untere taste drücken
P Para bolhas normais: pressione o botão inferior
I Per bolle normali, premere il pulsante in basso
NL Voor normale bellen: druk op de onderste knop

GB For cloud bubbles: press both buttons
F Pour des bulles de fumée : appuyer sur les deux boutons
E Burbujas de nubes: pulsar ambos botones
D Für rauchseifenblasen: beide tasten drücken
P Para bolhas de nuvens: pressione ambos os botões
I Per bolle di nuvole, premere entrambi i pulsanti
NL Voor bellen in de vorm van een wolk: druk op beide knoppen

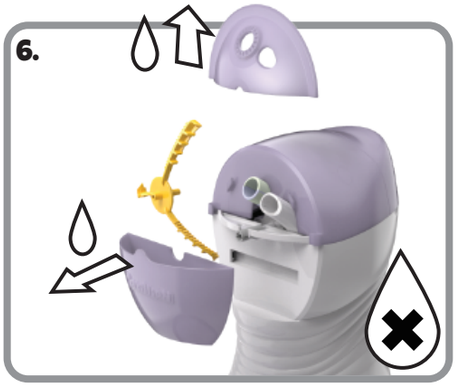

GB Rinse only removable parts
F Rincer uniquement les parties amovibles
E Limpiar solo las piezas desmontables
D Nur die abnehmbaren Teile abspülen
P Enxágue apenas as peças removíveis
I Sciacquare solo le parti removibili
NL Spoel alleen de losse onderdelen af

GB Note: Add water or turn off cloud button when light blinks inside
F Note: Lorsque la lampe LED clignote, éteignez la machine et ajoutez de l'eau
E Nota: Cuando la luz LED parpadee, apaga el aparato y añade más agua
D Hinweis: Wenn die LED-Leuchte blinkt, die Maschine ausschalten und mehr Wasser hinzufügen
P Nota: Quando o LED piscar, desligue a máquina e adicione mais água
I Nota: Quando la luce LED lampeggia, spegni il mezzo e aggiungi dell'acqua
NL Opmerking: Knippert het ledlampje? Schakel de machine dan uit en voeg meer water toe

* All instruction sheets must be retained since it contains important information.
* Toutes les fiches d'instructions contiennent des informations improtantes et doivent donc être conservées.
* Debe conservar todas las hojas de instrucciones porque contienen información importante.
* Alle Anleitungen müssen aufbewahrt werden, da sie wichtige Informationen enthalten.
* Alle instructiebladen moeten worden bewaard, omdat ze belangrijke informatie bevatten.
* Tutte le istruzioni vanno conservate, in quanto contengono informazioni importanti.
* Todos os manuais de instruções devem ser preservados, pois contêm informações importantes.

GB © 2024 Funrise, inc. All rights reserved.
F © 2024 Funrise, inc. Tous droits réservés.
E © 2024 Funrise, inc. Todos los derechos reservados.
D © 2024 Funrise, inc. Alle rechte vorbehalten.
P © 2024 Funrise, inc. Tutti i diritti riservati.
I © 2024 Funrise, inc. Todos os direitos reservados.
NL © 2024 Funrise, inc. Alle rechten voorbehouden.

1-800-882-3808
https://gazillion.funrise.com/care-instructions